

Bateria mechaniczna do zlewu i umywalki chirurgicznej

Nr 2210

Ruchoma wylewka H.145 L.225

OPIS

Bateria mechaniczna do zlewu i umywalki chirurgicznej - Nr 2210

Bateria mechaniczna do zlewu i umywalki chirurgicznej z ruchomą wylewką H.145 L.225 z sitkiem higienicznym.
 Głowica ceramiczna Ø40.
 Nastawiony ogranicznik temperatury maksymalnej.
 Korpus i wylewka gładkie wewnątrz.
 Wypływ ograniczony do 9 l/min przy 3 barach.
 Uchwyt ażurowy.
 Wężyki PEX W3/8".
 Wzmocnione mocowanie 2 trzpieniami z Inoxy.
 Produkt zgodny z wymaganiami normy NF Médical (dotyczącej środowiska medycznego).
 10 lat gwarancji.





OPIS TECHNICZNY

Bateria mechaniczna do zlewu i umywalki chirurgicznej - Nr 2210

Wysokość wylewki	145 mm
Długość wylewki	225 mm
Wypływ	9 l/min
Wykończenie	Chromowany mosiądz
Standardy	   
Gwarancja	



ZALETY

-  Korpus/wylewka gładkie wew. ograniczają bakterie
-  Nastawiony ogranicznik temperatury maksymalnej
-  Ergonomiczny uchwyt ażurowy dla łatwego chwycenia
-  Optymalna wysokość i wysunięcie wylewki

